



Entidad Fiscalizada:

Municipio: José Joaquín de Herrera, Guerrero.

Formato ED-1

Periodo:

PRESUPUESTO FINAL EJERCICIO 2024

Indicadores de Resultados Estratégicos y de Gestión diseñados para cada uno de los programas presupuestarios

Costo del Programa presupuestario:

\$ 8,685,693.12

Fecha de elaboración:

31 de diciembre de 2024

Área Administrativa Responsable	Nombre del Programa presupuestario	Nombre del indicador	Método de Cálculo	Tipo de Indicador	Frecuencia de Medición	Metas			U.M.	Parámetros de SemafORIZACIÓN		
						Programadas	Realizadas	Resultado		Crítico	Con riesgo	Aceptable
Presidencia Municipal.	Programa 1. Modernización Administrativa.	Tasa de variación de índice de confianza ciudadana al Gobierno Municipal.	$TVICCGM = [(ICCGM_{2024} / ICCGM_{2023}) - 1] * 100$	Estratégico	Anual	$\geq$ índice 2023		No disponible	%	$\leq$ índice 2023	$\leq$ índice 2023	$\geq$ índice 2023
		Porcentaje del cumplimiento de acciones institucionales.	$PCAI = (AIR / AIN) * 100$	Estratégico	Anual	100%		No disponible	%	59 a 0%	79 a 60%	100 a 80%
		Porcentaje de actualización del Marco Normativo Municipal.	$PAMNM = (ENE / ENN) * 100$	Gestión	Semestral	4	4	100	%	59 a 0%	79 a 60%	100 a 80%
		Porcentaje de cumplimiento de los programas Operativos Anuales.	$PCPOA = (POAC / TPOA) * 100$	Gestión	Semestral	23		No disponible	%	69 a 0%	89 a 70%	100 a 90%
		Porcentaje de áreas de la estructura orgánica con Marco Normativo actualizado.	$PAEOMNA = (AMNA / TAEOMNA) * 100$	Gestión	Semestral	4	4	100	%	69 a 0%	89 a 70%	100 a 90%
		Porcentaje de requerimientos de orden jurídico atendidos.	$PROJA = (ROJA / TROJ) * 100$	Gestión	Semestral	30	30	100	%	59 a 0%	69 a 60%	100 a 70%
		Porcentaje de eventualidades atendidas.	$PEA = (EA / TE) * 100$	Gestión	Semestral	70%		No disponible	%	39 a 0%	59 a 40%	70 a 60%
		Tasa de variación de observaciones de incumplimiento realizadas por dependencias responsables de sector.	$TVOIRDORS = [(OI_{2023} / OI_{2022}) - 1] * 100$	Gestión	Semestral	$\leq$ índice 2023.		No disponible	%	$\geq$ índice 2023	$\geq$ índice 2023	$\leq$ índice 2023
		Tasa de variación de recomendaciones de regidores a las áreas de su comisión.	$TVRRAC = [(RRAC_{2023} / RRAC_{2022}) - 1] * 100$	Gestión	Semestral	$\leq$ índice 2023.		No disponible	%	$\geq$ índice 2023	$\geq$ índice 2023	$\leq$ índice 2023
		Porcentaje de sesiones de Cabildo realizadas.	$PSCR = (SCR / TSM) * 100$	Gestión	Semestral	24	24	100	%	89 a 70%	89 a 70%	100 a 90%
		Tasa de variación de actos registrales.	$TVAR = [(AR_{2023} / AR_{2022}) - 1] * 100$	Gestión	Semestral	400	400	100	%	$\leq$ índice 2023	$\leq$ índice 2023	$\geq$ índice 2023
		Porcentaje de establecimientos comerciales irregulares.	$PECI = (ECI / TEC) * 100$	Gestión	Semestral	120	120	100	%	59 a 0%	79 a 60%	100 a 80%



H. AYUNTAMIENTO MPAL. CONSTITUCIONAL  
ELABORÓ:  
C. P. Angelito Carbajal Nava.  
HERRERA, Guerrero, 2024

Revisó:  
Lic. Misael Gustavo Medrano Ortiz  
Titular del Órgano Interno de Control Municipal  
H. AYUNTAMIENTO MPAL. CONSTITUCIONAL  
ÓRGANO INTERNO DE CONTROL  
JOSÉ JOAQUÍN DE HERRERA, GRO.

VA. BON.  
C. Andres Valentin Salvador Gonzalez.  
Sindico Procurador.  
H. AYUNTAMIENTO MPAL. CONSTITUCIONAL  
SINDICATURA  
JOSÉ JOAQUÍN DE HERRERA, GRO.  
2024

Autorizó:  
Dra. Micaela Manzano Martinez.  
Presidenta Municipal.  
H. AYUNTAMIENTO MPAL. CONSTITUCIONAL  
PRESIDENCIA MUNICIPAL  
JOSÉ JOAQUÍN DE HERRERA, GRO.  
2024



Entidad Fiscalizada:

Municipio: José Joaquín de Herrera, Guerrero.

Formato ED-1

Periodo:

PRESUPUESTO FINAL EJERCICIO 2024

Indicadores de Resultados Estratégicos y de Gestión diseñados para cada uno de los programas presupuestarios

Costo del Programa presupuestario:

\$ 439,978.67

Fecha de elaboración: 31 de diciembre de 2024

Área Administrativa Responsable	Nombre del Programa presupuestario	Nombre del indicador	Método de Cálculo	Tipo de Indicador	Frecuencia de Medición	Metas			U.M.	Parámetros de Semáforización		
						Programadas	Realizadas	Resultado		Crítico	Con riesgo	Aceptable
Presidencia Municipal	Programa 2. Demanda Ciudadana	Tasa de variación de índice de confianza ciudadana al Gobierno Municipal.	$TVICCGM = [(ICCGM_{2024} / ICCGM_{2023}) - 1] * 100$	Estratégico	Anual	≥ índice 2023		No disponible	%	≤ índice 2023	≤ índice 2023	≥ índice 2023
		Porcentaje de población beneficiada con acciones institucionales.	$PPBAI = (PB/TP) * 100$	Estratégico	Anual	80%		No disponible	%	49 a 0%	69 a 50%	80 a 70%
		Porcentaje de estrategias implementadas.	$PEI = (EI/EP) * 100$	Gestión	Semestral	100%		No disponible	%	59 a 0%	79 a 60%	100 a 80%
		Porcentaje de atención de la demanda ciudadana.	$PADC = (TSA/TSR) * 100$	Gestión	Semestral	1,200	1200	100	%	39 a 0%	59 a 40%	70 a 60%

Elaboró:  
H. AYUNTAMIENTO MPAL. CONSTITUCIONAL  
TESORERÍA  
Lic. Fernando Carbajal Nava.  
Tesorero Municipal  
JOSÉ JOAQUÍN DE HERRERA, GRU.  
2024-2027

Revisó:  
H. AYUNTAMIENTO MPAL. CONSTITUCIONAL  
COMITÉ DE CONTROL INTERNO  
Lic. Misael Gustavo Mediano Orta  
Titular del Órgano Interno de Control Municipal  
JOSÉ JOAQUÍN DE HERRERA, GRU.

Vo. Bo.  
H. AYUNTAMIENTO MPAL. CONSTITUCIONAL  
SINDICATURA  
C. Andrés Valentín Salvador González.  
Síndico Procurador  
JOSÉ JOAQUÍN DE HERRERA, GRU.  
2024-2027

Autorizó:  
H. AYUNTAMIENTO MPAL. CONSTITUCIONAL  
PRESIDENCIA  
Lic. Nicolás Manzano Martínez.  
Presidente Municipal  
JOSÉ JOAQUÍN DE HERRERA, GRU.  
2024-2027





Entidad Fiscalizada:

Municipio: José Joaquín de Herrera, Guerrero.

Formato ED-1

Periodo:

PRESUPUESTO FINAL EJERCICIO 2024

Indicadores de Resultados Estratégicos y de Gestión diseñados para cada uno de los programas presupuestarios

Costo del Programa presupuestario:

\$ 268,776.41

Fecha de elaboración:

31 de diciembre de 2024

Área Administrativa Responsable	Nombre del Programa presupuestario	Nombre del indicador	Método de Cálculo	Tipo de Indicador	Frecuencia de Medición	Metas			U.M.	Parámetros de Semaforización		
						Programadas	Realizadas	Resultado		Crítico	Con riesgo	Aceptable
Coordinación de la Secretaría de la Mujer.	Programa 3. Igualdad de Género.	Tasa de variación de mujeres muertas por violencia intrafamiliar en el municipio.	$TVMMVIM = [(IMMV/2024/IMMV/2023) - 1] * 100$	Estratégico	Anual	≤ índice 2023		No disponible	%	≥ índice 2023	≥ índice 2023	≤ índice 2023
		Porcentaje de hogares con mujeres violentadas.	$PHMV = (NHMV/THM) * 100$	Estratégico	Anual	100%		No disponible	%	≤ 9%	15 a 10%	20%
		Porcentaje de familias con conocimientos de los derechos de la mujer.	$PFCDM = (NFCDM/TFM) * 100$	Gestión	Semestral	100%		No disponible	%	49 a 0%	69 a 50%	100 a 70%
		Porcentaje de implementación de programas para el desarrollo de la mujer.	$PIPDM = (NPDM/TPFI) * 100$	Gestión	Semestral	100%		No disponible	%	49 a 0%	69 a 50%	100 a 70%
		Porcentaje de asistencia de familias a talleres de los derechos de la mujer.	$PAFTDM = (NFAT/TFCA) * 100$	Gestión	Semestral	4,650	4,650	100	%	59 a 0%	79 a 60%	100 a 80%
		Porcentaje de mujeres vulnerables que solicitan asesoría jurídica y psicológica.	$PMVSAJS = (NMVSA/TMV) * 100$	Gestión	Semestral	16	16	100	%	59 a 0%	79 a 60%	100 a 80%
		Porcentaje de mujeres beneficiadas con apoyos de programas de gobierno.	$PMBAPG = (NMBAPG/TMSA) * 100$	Gestión	Semestral	5,709	5,709	100	%	49 a 0%	49 a 0%	100 a 70%
		Porcentaje de Mujeres Autoempleadas.	$PMA = (TMA/TMAT) * 100$	Gestión	Semestral	300	300	100	%	59 a 0%	19 a 10%	30 a 20%

Elaboró:  
H. AYUNTAMIENTO MPAL. CONSTITUCIONAL  
C.P. Anselmo Carbajal Nava.  
Tesorero Municipal  
JOSÉ JOAQUÍN DE HERRERA, GRO.  
2024 2027

Revisó:  
H. AYUNTAMIENTO MPAL. CONSTITUCIONAL  
ÓRGANO DE CONTROL INTERNO  
Lic. Miguel Gustavo Medrano Ortiz  
Titular del Órgano Interno de Control Municipal  
JOSÉ JOAQUÍN DE HERRERA, GRO.

Verificó:  
H. AYUNTAMIENTO MPAL. CONSTITUCIONAL  
C. Andrés Valenzuela Salazar González.  
Síndico Procurador  
SINDICATURA  
JOSÉ JOAQUÍN DE HERRERA, GRO.  
2024 2027

Prescribió:  
H. AYUNTAMIENTO MPAL. CONSTITUCIONAL  
PRESIDENCIA  
JOSÉ JOAQUÍN DE HERRERA, GRO.  
2024 2027  
Dr. Miguel Manzano Martínez.  
Presidente Municipal



Entidad Fiscalizada:

Municipio: José Joaquín de Herrera, Guerrero.

Formato ED-1

Periodo:

PRESUPUESTO FINAL EJERCICIO 2024

Indicadores de Resultados Estratégicos y de Gestión diseñados para cada uno de los programas presupuestarios

Costo del Programa presupuestario:

\$ 11,831,401.70

Fecha de elaboración:

31 de diciembre de 2024

Área Administrativa Responsable	Nombre del Programa presupuestario	Nombre del indicador	Método de Cálculo	Tipo de Indicador	Frecuencia de Medición	Metas			U.M.	Parámetros de Semafización		
						Programadas	Realizadas	Resultado		Crítico	Con riesgo	Aceptable
Dirección de Seguridad Pública Municipal	Programa 4. Seguridad Ciudadana.	Tasa de variación de índice de percepción de inseguridad.	$TVPI = [(IPI2024 / IPI2023) - 1] * 100$	Estratégico	Anual	≤ índice 2023		No disponible	%	≥ índice 2023	≥ índice 2023	≤ índice 2023
		Tasa de variación de índice de confianza en cuerpos de seguridad pública.	$TVICCSP = [(IC2024 / IC2023) - 1] * 100$	Estratégico	Anual	≤ índice 2023		No disponible	%	≤ índice 2023	≤ índice 2023	≥ índice 2023
		Porcentaje de elementos de los cuerpos de seguridad equipados.	$PECSE = (EE / TE) * 100$	Gestión	Semestral	51	51	100.00	%	49 a 0 %	69 a 50 %	100 a 70 %
		Porcentaje de elementos policíacos certificados.	$PEPC = (TEC / TE) * 100$	Gestión	Semestral	3	3	100.00	%	49 a 0 %	69 a 50 %	100 a 70 %
		Porcentaje de mejoramiento de la infraestructura urbana para seguridad.	$PMIUS = (IUSM / TIUSN) * 100$	Gestión	Semestral	100%		No disponible	%	49 a 0 %	69 a 50 %	100 a 70 %
		Tasa de variación de operativos de seguridad y vigilancia.	$TVOSV = [(OR2024 / OR2023) - 1] * 100$	Gestión	Semestral	486	486	100.00	%	≤ índice 2023	≤ índice 2023	≥ índice 2023
		Porcentaje de elementos de los cuerpos de seguridad equipados.	$PECSE = (EE / TE) * 100$	Gestión	Semestral	51	51	100.00	%	49 a 0 %	69 a 50 %	100 a 70 %
		Porcentaje de vehículos funcionando.	$PVF = (VS / TV) * 100$	Gestión	Semestral	100%		No disponible	%	49 a 0 %	69 a 50 %	100 a 70 %
		Porcentaje de elementos con cursos aprobados.	$PECA = (TEC / TEI) * 100$	Gestión	Semestral	100%		No disponible	%	49 a 0 %	69 a 50 %	100 a 70 %
		Porcentaje de pago de servicio de alumbrado público.	$PPSAP = (TPE / TPN) * 100$	Gestión	Semestral	12	12	100.00	%	49 a 0 %	69 a 50 %	100 a 70 %



Elaboró:


Revisó:

H. AYUNTAMIENTO MPAL.  
CONSTITUCIONAL  
TESORERÍA  
C.P. Anselmo Carbajal Nava.  
Tesorero Municipal  
JOSÉ JOAQUÍN DE  
HERRERA, GRO.  
2024 2027

H. AYUNTAMIENTO MPAL.  
CONSTITUCIONAL  
ÓRGANO DE CONTROL  
INTERNO  
JOSÉ JOAQUÍN DE  
HERRERA, GRO.



C. Andrés Valentín Salvador González.  
Síndico Procurador  
H. AYUNTAMIENTO MPAL.  
CONSTITUCIONAL  
SINDICATURA  
JOSÉ JOAQUÍN DE  
HERRERA, GRO.  
2024 2027



Autorizó:

H. AYUNTAMIENTO MPAL.  
CONSTITUCIONAL  
PRESIDENCIA  
C. Marcos Manzano Martínez.  
Presidente Municipal





Entidad Fiscalizada:

Municipio: José Joaquín de Herrera, Guerrero.

Formato ED-1

Periodo:

PRESUPUESTO FINAL EJERCICIO 2024

Indicadores de Resultados Estratégicos y de Gestión diseñados para cada uno de los programas presupuestarios

Costo del Programa presupuestario:

\$ 898,800.39

Fecha de elaboración:

31 de diciembre de 2024

Área Administrativa Responsable	Nombre del Programa presupuestario	Nombre del indicador	Método de Cálculo	Tipo de Indicador	Frecuencia de Medición	Metas			U.M.	Parámetros de Semafización		
						Programadas	Realizadas	Resultado		Critico	Con riesgo	Aceptable
Dirección de Tránsito Municipal.	Programa 5 Seguridad Vial.	Tasa de variación de índice de confianza en los cuerpos de seguridad.	$TVICCS = \frac{(IC2024/IC2023) \cdot 100}{1}$	Estratégico	Anual	≥ índice 2023		No disponible	%	≤ índice 2023	≤ índice 2023	≥ índice 2023
		Tasa de variación de índice de confianza en el cuerpo de Tránsito Municipal.	$TVICCTM = \frac{(IC2024/IC2023) \cdot 100}{1}$	Estratégico	Anual	≥ índice 2023		No disponible	%	≤ índice 2023	≤ índice 2023	≥ índice 2023
		Porcentaje de infraestructura urbana para la movilidad realizada.	$PIUMR = \frac{(IUMR/IUMN) \cdot 100}{1}$	Gestión	Semestral	100%		No disponible	%	49 a 0 %	69 a 50 %	100 a 70%
		Tasa de variación de incidentes viales.	$TVIV = \frac{(IV2024/IV2023) \cdot 100}{1}$	Gestión	Semestral	≤ incidentes 2023		No disponible	%	≥ incidentes 2022	≥ incidentes 2022	≤ incidentes 2022

Elaboro:

H. AYUNTAMIENTO MPAL. CONSTITUCIONAL

C. Angelino Cortés Nava.  
Tesorero Municipal

JOSÉ JOAQUÍN DE HERRERA, GRO.  
2024-2027

Revisó:

H. AYUNTAMIENTO MPAL. CONSTITUCIONAL

Lic. Misael Gustavo Medina Ortiz  
Titular del Órgano Interno de Control Municipal

JOSÉ JOAQUÍN DE HERRERA, GRO.

Vo. Bo.

H. AYUNTAMIENTO MPAL. CONSTITUCIONAL

C. Andrés Valentín Salvador González  
Síndico Procurador

SINDICATURA

JOSÉ JOAQUÍN DE HERRERA, GRO.  
2024-2027

Elabora:

H. AYUNTAMIENTO MPAL. CONSTITUCIONAL

Dra. Micaela Manzano Martínez.  
Presidenta Municipal

PRESIDENCIA

JOSÉ JOAQUÍN DE HERRERA, GRO.  
2024-2027



Entidad Fiscalizada:

Municipio: José Joaquín de Herrera, Guerrero.

Formato ED-1

Periodo:

PRESUPUESTO FINAL EJERCICIO 2024

Indicadores de Resultados Estratégicos y de Gestión diseñados para cada uno de los programas presupuestarios

Costo del Programa presupuestario:

\$ 1,951,316.02

Fecha de elaboración:

31 de diciembre de 2024

Área Administrativa Responsable	Nombre del Programa presupuestario	Nombre del indicador	Método de Cálculo	Tipo de Indicador	Frecuencia de Medición	Metas			U.M.	Parámetros de Semaforización		
						Programadas	Realizadas	Resultado		Crítico	Con riesgo	Aceptable
Dirección de Protección Civil	Programa 6. Protección Civil.	Tasa de variación de afectaciones por desastres naturales.	$TVADN = [(NA2024/NA2023) - 1] * 100$	Estratégico	Anual	≤ afectaciones 2023		No disponible	%	≥ índice 2023	≥ índice 2023	≤ índice 2023
		Porcentaje de población capacitada en cultura de la prevención.	$PPCCP = (TPC/TPM) * 100$	Estratégico	Anual	18,381	18,381	100	%	49 a 0%	69 a 50%	100 a 70%
		Porcentaje de estrategias para la prevención implementadas.	$PEPI = (TEI/TEN) * 100$	Gestión	Semestral	100%		No disponible	%	49 a 0%	69 a 50%	100 a 70%
		Porcentaje de zonas de riesgos estudiadas en el municipio.	$PZREM = (ZRE/TZR) * 100$	Gestión	Semestral	1	1	100	%	59 a 0%	79 a 60%	100 a 80%
		Porcentaje de asistencia de la población a talleres de prevención de desastres.	$PAPTPD = (NA/NAI) * 100$	Gestión	Semestral	18,381	18,381	100	%	49 a 0%	69 a 50%	100 a 70%



Elaboró:

H. AYUNTAMIENTO MPAL.  
CONSTITUCIONAL

TESORERÍA  
C. Anselmo Carbajal Nava,  
Tesorero Municipal

JOSÉ JOAQUÍN DE  
HERRERA, GRO.  
2024-2027

Revisó:



H. AYUNTAMIENTO MPAL.  
CONSTITUCIONAL

ORDENO DE CONTROL  
INTERNO  
Lic. Misael Gustavo Medrano Ortiz,  
Titular del Órgano Interno de Control Municipal

JOSÉ JOAQUÍN DE  
HERRERA, GRO.



C. Andrés Valentín Salvador González,  
Síndico Procurador

H. AYUNTAMIENTO MPAL.  
CONSTITUCIONAL

SINDICATURA

JOSÉ JOAQUÍN DE  
HERRERA, GRO.  
2024-2027



Autorizó:

H. AYUNTAMIENTO MPAL.  
CONSTITUCIONAL

PRESIDENCIA  
Dra. Micaela Manzano Martínez,  
Presidenta Municipal

JOSÉ JOAQUÍN DE  
HERRERA, GRO.

2024-2027





Entidad Fiscalizada:

Municipio: José Joaquín de Herrera, Guerrero.

Formato ED-1

Periodo:

PRESUPUESTO FINAL EJERCICIO 2024

Indicadores de Resultados Estratégicos y de Gestión diseñados para cada uno de los programas presupuestarios

Costo del Programa presupuestario:

\$ 1,033,727.82

Fecha de elaboración:

31 de diciembre de 2024

Área Administrativa Responsable	Nombre del Programa presupuestario	Nombre del indicador	Método de Cálculo	Tipo de Indicador	Frecuencia de Medición	Metas			U.M.	Parámetros de Semaforización		
						Programadas	Realizadas	Resultado		Crítico	Con riesgo	Aceptable
Órgano de Control Interno Municipal	Programa 7. Transparencia y Rendición de Cuentas.	Tasa de variación de índice de confianza ciudadana al Gobierno Municipal.	$TVICCGM = [(ICCGM2024 / ICCGM2023) - 1] * 100$	Estratégico	Anual	$\geq$ índice 2023		No disponible	%	$\leq$ índice 2023	$\leq$ índice 2023	$\geq$ índice 2023
		Tasa de variación del número de solicitudes de información Pública.	$TVNSIP = [(NSIP2024 / NSIP2023) - 1] * 100$	Estratégico	Anual	$\leq$ índice 2023.		No disponible	%	$\geq$ índice 2023	$\geq$ índice 2023	$\leq$ índice 2023
		Porcentaje del seguimiento a las acciones de gobierno.	$PSAG = (AGS / TAG) * 100$	Gestión	Semestral	100%		No disponible	%	59 a 0%	79 a 60%	100 a 80%
		Porcentaje de información pública disponible al ciudadano.	$PIPCD = (IPMD / TIPG) * 100$	Gestión	Semestral	1	1	100	%	59 a 0%	79 a 60%	100 a 80%
		Porcentaje de acciones financieras con observaciones.	$PAFCO = (AFCO / TAF) * 100$	Gestión	Semestral	Disminuir a un 10% el número de acciones financieras con observaciones.		No disponible	%	21 a 40%	11 a 20%	10%
		Porcentaje de acciones administrativas con observaciones.	$PAACO = (AAO / TAA) * 100$	Gestión	Semestral	Disminuir a un 10% el número de acciones administrativas con observaciones.		No disponible	%	21 a 40%	11 a 20%	10%
		Porcentaje de información pública requerida, registrada en la Plataforma Nacional de Transparencia.	$PIPRRNT = (IR / TIR) * 100$	Gestión	Semestral	1	1	100	%	59 a 0%	79 a 60%	100 a 80%
		Porcentaje de atención positiva a solicitudes de información pública.	$PAPSIP = (SIPAP / TSIP) * 100$	Gestión	Semestral	25	25	100	%	59 a 0%	79 a 60%	100 a 80%
		Porcentaje de información nueva registrada en página electrónica del Ayuntamiento.	$PIINRPE = (INR / TIE) * 100$	Gestión	Semestral	1	1	100	%	59 a 0%	79 a 60%	100 a 80%

Elaboro:  
H. AYUNTAMIENTO MUNICIPAL  
CONSTITUCIONAL  
TESORERÍA  
C.P. Angelino Carbajal Nava.  
Tesorero Municipal  
JOSÉ JOAQUÍN DE  
HERRERA, GRO.  
2024-2027

Revisó:  
H. AYUNTAMIENTO MUNICIPAL  
CONSTITUCIONAL  
ÓRGANO DE CONTROL  
INTERNO  
JOSÉ JOAQUÍN DE  
HERRERA, GRO.

Revisó:  
H. AYUNTAMIENTO MUNICIPAL  
CONSTITUCIONAL  
SINDICATURA  
JOSÉ JOAQUÍN DE  
HERRERA, GRO.  
2024-2027

Revisó:  
H. AYUNTAMIENTO MUNICIPAL  
CONSTITUCIONAL  
PRESIDENCIA  
JOSÉ JOAQUÍN DE  
HERRERA, GRO.  
2024-2027



Entidad Fiscalizada:

Municipio: José Joaquín de Herrera, Guerrero.

Formato ED-1

Periodo:

PRESUPUESTO FINAL EJERCICIO 2024

Indicadores de Resultados Estratégicos y de Gestión diseñados para cada uno de los programas presupuestarios

Costo del Programa presupuestario:

\$ 573,051.37

Fecha de elaboración:

31 de diciembre de 2024

Área Administrativa Responsable	Nombre del Programa presupuestario	Nombre del indicador	Método de Cálculo	Tipo de Indicador	Frecuencia de Medición	Metas			U.M.	Parámetros de Semafización		
						Programadas	Realizadas	Resultado		Crítico	Con riesgo	Aceptable
Dirección del DIF Municipal	Programa 8. Grupos Vulnerables.	Tasa de variación del porcentaje de población en pobreza extrema.	$TVPPE = [(PPPE2024 / PPPE2023) - 1] * 100$	Estratégico	Anual	3% ≤ 2023		No disponible	%	≥ Índice 2023	≥ Índice 2023	3% ≤ 2023
		Porcentaje de familias beneficiadas con acciones de gobierno.	$PFBAG = (NFBAG / TFM) * 100$	Estratégico	Anual	70%		No disponible	%	49 a 0%	59 a 50%	100 a 60%
		Porcentaje de acciones de gobierno que atiendan a familias vulnerables.	$PAGAFV = (NAGAFV / TAG) * 100$	Gestión	Semestral	80%		No disponible	%	69 a 0%	89 a 70%	100 a 90%
		Porcentaje de grupos vulnerables atendidos.	$PGVA = (NGVA / TGVEM) * 100$	Gestión	Semestral	90%		No disponible	%	59 a 0%	79 a 60%	100 a 80%
		Porcentaje de servidores públicos capacitados en materia de asistencia social.	$PSPCMAS = (NSPCMAS / TSP) * 100$	Gestión	Semestral	40	40	100	%	59 a 0%	79 a 60%	100 a 80%
		Porcentaje de número de asistentes a talleres con oficios desarrollados.	$PNATOD = (NATOD / TA) * 100$	Gestión	Semestral	210	210	100	%	39 a 0%	59 a 40%	100 a 60%
		Porcentaje de familias vulnerables atendidas con asesoría jurídica y psicológica.	$PFVAJS = (NFVSA / TFV) * 100$	Gestión	Semestral	40	40	100	%	59 a 0%	79 a 60%	100 a 80%
		Porcentaje de población vulnerable en el municipio.	$PPVM = (NPV / TP) * 100$	Gestión	Semestral	100%		No disponible	%	59 a 0%	89 a 60%	100 a 90%
		Porcentaje de apoyos brindados a grupos vulnerables.	$PABGV = (NABGV / TAG) * 100$	Gestión	Semestral	20	20	100	%	49 a 0%	69 a 50%	100 a 70%
		Porcentaje de personal del DIF municipal capacitado.	$PPDIFC = (NPDIFC / TPDIF) * 100$	Gestión	Semestral	40	40	100	%	59 a 0%	79 a 60%	100 a 80%

H. AYUNTAMIENTO  
CONSTITUCIONAL  
TESORERÍA

JOSÉ JOAQUÍN DE  
HERRERA, GRG.  
2024 2027

H. AYUNTAMIENTO  
CONSTITUCIONAL  
Lic. Miguel Gustavo Medrano Ortiz  
Titular del Órgano Interno de Control Municipal  
JOSÉ JOAQUÍN DE  
HERRERA, GRG.

C. Andrés Valerián Salvador González  
Síndico Procurador

H. AYUNTAMIENTO  
CONSTITUCIONAL  
SINDICATURA  
JOSÉ JOAQUÍN DE  
HERRERA, GRG.

H. AYUNTAMIENTO  
CONSTITUCIONAL  
PRESIDENCIA  
JOSÉ JOAQUÍN DE  
HERRERA, GRG.  
2024 2027





Entidad Fiscalizada:

Municipio: José Joaquín de Herrera, Guerrero.

Formato ED-1

Periodo:

PRESUPUESTO FINAL EJERCICIO 2024

Indicadores de Resultados Estratégicos y de Gestión diseñados para cada uno de los programas presupuestarios

Costo del Programa presupuestario:

\$ 271,391.98

Fecha de elaboración:

31 de diciembre de 2024

Área Administrativa Responsable	Nombre del Programa presupuestario	Nombre del indicador	Método de Cálculo	Tipo de Indicador	Frecuencia de Medición	Metas			U.M.	Parámetros de Semaforización		
						Programadas	Realizadas	Resultado		Critico	Con riesgo	Aceptable
Dirección de Educación y Cultura:	Programa 9. Gestión Educativa.	Porcentaje de población con escolaridad.	$PPCE=(PCE/TPM)*100$	Estratégico	Anual	3%		No disponible	%	1.99 a 0%	2.4 a 2%	3 a 2.5%
		Porcentaje de escuelas mejoradas.	$PEM=(EM/TE)*100$	Estratégico	Anual	87	87	100	%	1.99 a 0%	2.4 a 2%	3 a 2.5%
		Porcentaje de escuelas censadas.	$PEC=(EC/TE)*100$	Gestión	Semestral	87	87	100	%	59 a 0%	89 a 60%	100 a 90%
		Porcentaje de acciones realizadas para la construcción de infraestructura educativa.	$PARCIE=(NAR/TGR)*100$	Gestión	Semestral	100%		No disponible	%	≤ 10%	29 a 10%	40 a 30%
		Porcentaje de escuelas con carencias.	$PEC=(EC/TE)*100$	Gestión	Semestral	100%		No disponible	%	49 a 0%	89 a 60%	100 a 90%



Elaboro:

H. AYUNTAMIENTO MPAL.  
CONSTITUCIONAL

DR. Anselmo Carbajal Nava.  
Tesorero Municipal

JOSÉ JOAQUÍN DE  
HERRERA, GRO.  
2024 2027



Reviso:

Lic. Misael Gustavo Medrano Ortiz  
Titular del Órgano Interno de Control Municipal

JOSÉ JOAQUÍN DE  
HERRERA, GRO.



Vo. Bo.

C. Andrés Valentín Salvador González.  
Síndico Municipal

H. AYUNTAMIENTO MPAL.  
CONSTITUCIONAL

SINDICATURA  
JOSÉ JOAQUÍN DE  
HERRERA, GRO.  
2024-2027



Ante:

DR. Anselmo Carbajal Nava.  
Tesorero Municipal

AYUNTAMIENTO MPAL.  
CONSTITUCIONAL

PRESIDENCIA  
JOSÉ JOAQUÍN DE  
HERRERA, GRO.  
2024 2027



Entidad Fiscalizada:

Municipio: José Joaquín de Herrera, Guerrero.

Formato ED-1

Periodo:

PRESUPUESTO FINAL EJERCICIO 2024

Indicadores de Resultados Estratégicos y de Gestión diseñados para cada uno de los programas presupuestarios


Costo del Programa presupuestario:

\$ 4,677,488.10

Fecha de elaboración:

31 de diciembre de 2024

Área Administrativa Responsable	Nombre del Programa presupuestario	Nombre del indicador	Método de Cálculo	Tipo de Indicador	Frecuencia de Medición	Metas			U.M.	Parámetros de SemafORIZACIÓN		
						Programadas	Realizadas	Resultado		Crítico	Con riesgo	Aceptable
Dirección de Obras Públicas	Programa 10. Infraestructura Educativa.	Porcentaje de población con escolaridad.	$PPCE=(PCE/TPM)*100$	Estratégico	Anual	3%		No disponible	%	1.99 a 0%	2.4 a 2%	3 a 2.5%
		Porcentaje de escuelas mejoradas.	$PEM=(EM/TE)*100$	Estratégico	Anual	87	9	10	%	1.99 a 0%	2.4 a 2%	3 a 2.5%
		Porcentaje de construcción de aulas didácticas.	$PCAD=(NAC/TAN)*100$	Gestión	Semestral	3%		No disponible	%	0.99 a 0%	1.9 a 1%	3 a 2%
		Porcentaje de recursos del FAISM asignados al Rubro de Educación.	$PRFARE=(RFARE/TRFY)*100$	Gestión	Semestral	87,712,110.67	4,677,488.10	5.33	%	4.99 a 0%	6.9 a 5%	8 a 7%



Elaboró:

H. AYUNTAMIENTO MUNICIPAL  
CONSTITUCIONAL  
C.P. Anselmo Carbal Nava.  
Tesorero Municipal  
JOSÉ JOAQUÍN DE  
HERRERA, GRO.  
2024 2027



Revisó:

H. AYUNTAMIENTO MUNICIPAL  
CONSTITUCIONAL  
LIC. Misael Gustavo Medrano Ortiz  
Titular del Órgano Interno de Control Municipal  
JOSÉ JOAQUÍN DE  
HERRERA, GRO.



Vo. Bo.

H. AYUNTAMIENTO MUNICIPAL  
CONSTITUCIONAL  
SINDICATURA  
JOSÉ JOAQUÍN DE  
HERRERA, GRO.  
2024-2027



Autorizó:

H. AYUNTAMIENTO MUNICIPAL  
CONSTITUCIONAL  
PRESIDENCIA  
JOSÉ JOAQUÍN DE  
HERRERA, GRO.  
2024 2027





Entidad Fiscalizada:

Municipio: José Joaquín de Herrera, Guerrero.

Formato ED-1

Periodo:

PRESUPUESTO FINAL EJERCICIO 2024

Indicadores de Resultados Estratégicos y de Gestión diseñados para cada uno de los programas presupuestarios


Costo del Programa presupuestario:

\$ 104,755.70

Fecha de elaboración:

31 de diciembre de 2024

Área Administrativa Responsable	Nombre del Programa presupuestario	Nombre del indicador	Método de Cálculo	Tipo de Indicador	Frecuencia de Medición	Metas			U.M.	Parámetros de Semaforización		
						Programadas	Realizadas	Resultado		Critico	Con riesgo	Aceptable
Dirección de Desarrollo Social.	Programa 11. Nutrición Infantil.	Porcentaje de población infantil beneficiada con desayunos calientes.	$PPIBDC = (PIB/TPI) \cdot 100$	Estratégico	Anual	3%		No disponible	%	1.99 a 0%	2.4 a 2%	3 a 2.5%
		Porcentaje de población beneficiada con programa de alimentación.	$PPBPA = (PB/TPCA) \cdot 100$	Estratégico	Anual	3%		No disponible	%	1.99 a 0%	2.4 a 2%	3 a 2.5%
		Porcentaje de estrategias para la alimentación nutritiva y de calidad implementadas.	$PEANCI = (EI/TEP) \cdot 100$	Gestión	Semestral	100%		No disponible	%	59 a 0%	89 a 60%	100 a 90%
		Porcentaje de acciones realizadas para la dotación de Desayunos Calientes.	$PARDDC = (NAR/TG) \cdot 100$	Gestión	Semestral	15	15	100	%	5 a 0%	7 a 6%	10 a 8%



H. AYUNTAMIENTO MPAL  
CONSTITUCIONAL  
C. Abelardo Carbajal Nava.  
Tesorero Municipal  
JOSÉ JOAQUÍN DE  
HERRERA, GRO.  
2024-2027



Revisó:  
H. AYUNTAMIENTO MPAL  
CONSTITUCIONAL  
ÓRGANO DE CONTROL  
Lic. Misael Gustavo Medrano Ortiz  
Titular del Órgano Interno de Control Municipal  
JOSÉ JOAQUÍN DE  
HERRERA, GRO.  
2024-2027



H. AYUNTAMIENTO MPAL  
CONSTITUCIONAL  
SINDICATURA  
C. Andrés Valentín Salvador González.  
Síndico Procurador  
JOSÉ JOAQUÍN DE  
HERRERA, GRO.  
2024-2027



H. AYUNTAMIENTO MPAL  
CONSTITUCIONAL  
PRESIDENCIA  
D. J. Nicolás Manzano Martínez.  
Presidencia Municipal  
JOSÉ JOAQUÍN DE  
HERRERA, GRO.  
2024-2027



Entidad Fiscalizada:

Municipio: José Joaquín de Herrera, Guerrero.

Formato ED-1

Periodo:

PRESUPUESTO FINAL EJERCICIO 2024

Indicadores de Resultados Estratégicos y de Gestión diseñados para cada uno de los programas presupuestarios

Costo del Programa presupuestario:

\$ 4,606,401.47

Fecha de elaboración:

31 de diciembre de 2024

Área Administrativa Responsable	Nombre del Programa presupuestario	Nombre del indicador	Método de Cálculo	Tipo de Indicador	Frecuencia de Medición	Metas			U.M.	Parámetros de Semaforización		
						Programadas	Realizadas	Resultado		Crítico	Con riesgo	Aceptable
Dirección de Obras Públicas	Programa 12. Alimentación Comunitaria	Porcentaje de población beneficiada con comedores comunitarios.	$PPBCCC=(PBCCC/TPCCA)*100$	Estratégico	Anual	3%		No disponible	%	1.99 a 0%	2.4 a 2%	3 a 2.5%
		Porcentaje de población beneficiada con programa de alimentación.	$PPBPA=(PB/TPCA)*100$	Estratégico	Anual	3%		No disponible	%	1.99 a 0%	2.4 a 2%	3 a 2.5%
		Porcentaje de comedores comunitarios construidos.	$PCCC=(CCC/CCN)*100$	Gestión	Semestral	Avanzar en un 10% en la construcción de comedores comunitarios.		No disponible	%	5 a 0%	7 a 6%	10 a 8%
		Porcentaje de recursos del FAISM asignados a la construcción de comedores comunitarios.	$PRFACCC=(RFACCC/TRF)*100$	Gestión	Semestral	87,712,110.67	4,606,401.47	5.25	%	4.9 a 0%	7.9 a 5%	9 a 8%

Elaboró:  
H. AYUNTAMIENTO MPAL.  
CONSTITUCIONAL  
PRESIDENCIA  
D. P. Anselmo Carbajal Nava.  
Tesorero Municipal  
JOSÉ JOAQUÍN DE  
HERRERA, GRU.  
2024-2027

Revisó:  
H. AYUNTAMIENTO MPAL.  
CONSTITUCIONAL  
PRESIDENCIA  
Lic. Misael Gustavo Medrano Ortiz  
Titular del Órgano Interno de Control Municipal  
JOSÉ JOAQUÍN DE  
HERRERA, GRU.

Verificó:  
H. AYUNTAMIENTO MPAL.  
CONSTITUCIONAL  
SINDICATURA  
C. Andres Valentín Salvador Gopzalez  
Síndico Procurador  
JOSÉ JOAQUÍN DE  
HERRERA, GRU.  
2024-2027

Autorizó:  
H. AYUNTAMIENTO MPAL.  
CONSTITUCIONAL  
PRESIDENCIA  
Dra. Micaela Manzano Martínez.  
Presidenta Municipal  
JOSÉ JOAQUÍN DE  
HERRERA, GRU.  
2024-2027





Entidad Fiscalizada:

Municipio: José Joaquín de Herrera, Guerrero.

Formato ED-1

Periodo:

PRESUPUESTO FINAL EJERCICIO 2024

Indicadores de Resultados Estratégicos y de Gestión diseñados para cada uno de los programas presupuestarios


Costo del Programa presupuestario:

\$ 708,375.77

Fecha de elaboración:

31 de diciembre de 2024

Área Administrativa Responsable	Nombre del Programa presupuestario	Nombre del indicador	Método de Cálculo	Tipo de Indicador	Frecuencia de Medición	Metas			U.M.	Parámetros de Semaforización		
						Programadas	Realizadas	Resultado		Crítico	Con riesgo	Aceptable
Dirección del DIF Municipal	Programa 13. Servicios de Salud para Todos.	Tasa de variación del porcentaje de personas sin acceso a los servicios de salud.	$TVPPSASS = [(PPSASS\ 2024 / PPSASS\ 2023) - 1] * 100$	Estratégico	Anual	5.7% $\geq$ % 2023		No disponible	%	$\leq$ índice 2023	$\leq$ índice 2023	5.7% $\geq$ % 2023
		Porcentaje de población atendida con servicios de salud.	$PPASS = (NPASS / THM) * 100$	Estratégico	Anual	80%		No disponible	%	64.2 a 0%	69 a 64.3%	100 a 70%
		Porcentaje de nueva infraestructura para servicios de salud.	$PNISS = (NNISS / TISSE) * 100$	Gestión	Semestral	20% + % 2023		No disponible	%	$\geq$ % 2023	$\geq$ % 2023	20% + % 2023
		Porcentaje de familias sensibilizadas en el autocuidado de la salud.	$PFSAS = (NFSAS / TFM) * 100$	Gestión	Semestral	80%		No disponible	%	49 a 0%	69 a 50%	100 a 70%
		Porcentaje de acciones realizadas para la construcción y equipamiento de unidades médicas.	$PARCEUM = (NAR / TGR) * 100$	Gestión	Semestral	10%		No disponible	%	5 a 0%	7 a 6%	10 a 8%
		Tasa de variación de consultas médicas otorgadas.	$TVCMO = [(NCMO\ 2024 / NCMO\ 2023) - 1] * 100$	Gestión	Semestral	8	8	100	%	$\leq$ índice 2023	$\leq$ índice 2023	20% $\geq$ % 2023
		Tasa de variación de número de casos de sika y dengue en el municipio.	$TVNCSDM = [(NCSD\ 2024 / NCSD\ 2023) - 1] * 100$	Gestión	Semestral	20% $\leq$ % 2023		No disponible	%	$\geq$ índice 2023	$\geq$ índice 2023	20% $\leq$ % 2023



Elaboró:

H. AYUNTAMIENTO MPAL  
CONSTITUCIONAL  
C.P. Anselmo Carbajal Nava,  
Tesorero Municipal  
TESORERÍA  
JOSÉ JOAQUÍN DE  
HERRERA, GRO.  
2024-2027

Revisó:

Lic. Misael Gustavo Medrano Ortiz  
Titular del Órgano Interno de Control Municipal

ÓRGANO DE CONTROL  
INTERNO  
JOSÉ JOAQUÍN DE  
HERRERA, GRO.



Revisó:

C. Andrés Valentín Salvador González,  
Síndico Procurador

H. AYUNTAMIENTO MPAL  
CONSTITUCIONAL  
SINDICATURA  
JOSÉ JOAQUÍN DE  
HERRERA, GRO.  
2024-2027



Autorizó:

Dra. Micaela Marcano Martínez,  
Presidenta Municipal

H. AYUNTAMIENTO MPAL  
CONSTITUCIONAL  
PRESIDENCIA  
JOSÉ JOAQUÍN DE  
HERRERA, GRO.  
2024-2027



Entidad Fiscalizada:

Municipio: José Joaquín de Herrera, Guerrero.

Formato ED-1

Periodo:

PRESUPUESTO FINAL EJERCICIO 2024

Indicadores de Resultados Estratégicos y de Gestión diseñados para cada uno de los programas presupuestarios

Costo del Programa presupuestario:

\$ 657,112.87

Fecha de elaboración:

31 de diciembre de 2024

Área Administrativa Responsable	Nombre del Programa presupuestario	Nombre del indicador	Método de Cálculo	Tipo de Indicador	Frecuencia de Medición	Metas			U.M.	Parámetros de Semafización		
						Programadas	Realizadas	Resultado		Crítico	Con riesgo	Aceptable
Dirección de Servicios Públicos	Programa 14. Cuidado Integral del Medio Ambiente.	Tasa de variación de las áreas de bosques en el municipio.	$TVABM = [(ABM2024/ABM2023) - 1] * 100$	Estratégico	Anual	Aumentar las áreas de bosques en el municipio $\geq$ índice 2023.		No disponible	%	$\leq$ índice 2023	$\leq$ índice 2023	$\geq$ índice 2023
		Tasa de variación de acciones implementadas para el cuidado del medio ambiente.	$TVAICMA = [(AICMA2024/AICM2023) - 1] * 100$	Estratégico	Anual	$\geq$ índice 2023		No disponible	%	$\leq$ índice 2023	$\leq$ índice 2023	$\geq$ índice 2023
		Porcentaje de familias concientizadas sobre el cuidado del medio ambiente.	$PFCCMA = (NFCCMA/TFM) * 100$	Gestión	Semestral	600	510	85	%	$\leq 19\%$	29 a 20%	32 a 30%
		Porcentaje de implementación de programas para el cuidado del medio ambiente.	$PIPCMA = (NPICMA/TPFI) * 100$	Gestión	Semestral	80%		No disponible	%	$\leq 49\%$	69 a 50%	100 a 70%
		Porcentaje de asistencia a talleres de formación de cultura ecológica.	$PATFCE = (NPAT/TPCA) * 100$	Gestión	Semestral	600	510	85	%	$\leq 49\%$	69 a 50%	100 a 70%
		Porcentaje de recolección de residuos sólidos en la cabecera municipal.	$PRRSCM = (NTRSR/TRSP) * 100$	Gestión	Semestral	304	304	100	%	49 a 0%	60 a 50%	70 a 60%
		Porcentaje de Residuos Sólidos depositados en Sitio de Disposición.	$PRSDSD = (NTDS/TRP) * 100$	Gestión	Semestral	304	304	100	%	49 a 0%	69 a 50%	70 a 60%

H. AYUNTAMIENTO MPAL  
CONSTITUCIONAL

Elaboro:  
C.P. Anselmo Carbajal Nava.  
Tesorero Municipal  
JOSÉ JOAQUÍN DE  
HERRERA, GRO.  
2024 2027

Reviso:

Lic. Misael Gustavo Medrano Ortiz  
Titular del Órgano Interno de Control Municipal

ÓRGANO DE CONTROL  
INTERNO  
JOSÉ JOAQUÍN DE  
HERRERA, GRO.

Vo.Bo.

C. Andrés Valentín Salvador González.  
Síndico Procurador

H. AYUNTAMIENTO MPAL.  
CONSTITUCIONAL  
SINDICATURA  
JOSÉ JOAQUÍN DE  
HERRERA, GRO.  
2024-2027

Matriza:

Cra. Micaela Manzano Martínez.  
Presidenta Municipal

H. AYUNTAMIENTO MPAL  
CONSTITUCIONAL  
PRESIDENCIA





Entidad Fiscalizada:

Municipio: José Joaquín de Herrera, Guerrero.

Formato ED-1

Periodo:

PRESUPUESTO FINAL EJERCICIO 2024

Indicadores de Resultados Estratégicos y de Gestión diseñados para cada uno de los programas presupuestarios


Costo del Programa presupuestario:

\$ 46,243,627.64

Fecha de elaboración:

31 de diciembre de 2024

Área Administrativa Responsable	Nombre del Programa presupuestario	Nombre del indicador	Método de Cálculo	Tipo de Indicador	Frecuencia de Medición	Metas			U.M.	Parámetros de SemafORIZACIÓN		
						Programadas	Realizadas	Resultado		Crítico	Con riesgo	Aceptable
Dirección de Obras Públicas	Programa 16. Urbanización.	Porcentaje de población beneficiada directa con obras y acciones.	$PPBDOA = (PBD OA / TPM) * 100$	Estratégico	Anual	60%		No disponible	%	39 a 0%	49 a 40%	60 a 50%
		Porcentaje de cumplimiento de las acciones programadas del FAISM, según sus Lineamientos.	$PCAPFSL = (NAPAL / TAPF) * 100$	Estratégico	Anual	100%		No disponible	%	≤ 69%	89 a 70%	100 a 90%
		Porcentaje de programas presupuestarios del Plan Municipal de Desarrollo implementados.	$PPPPi = (NPPPI / TPPP) * 100$	Gestión	Semestral	24	24	100.00	%	≤ 59%	89 a 70%	100 a 90%
		Porcentaje de rubros programados según lineamientos FAISM.	$PRPSLF = (NRP / TRF) * 100$	Gestión	Semestral	90%		No disponible	%	≤ 59%	89 a 70%	100 a 90%
		Porcentaje de identificación de rubros con carencias.	$PIRCC = (NRCCI / TRF) * 100$	Gestión	Semestral	100%		No disponible	%	≤ 59%	79 a 60%	100 a 80%
		Tasa de variación del número de acciones programadas.	$TVNAP = [(NAP2024 / NAP2023) - 1] * 100$	Gestión	Semestral	≥ índice 2023		No disponible	%	≤ índice 2023	≤ índice 2023	≥ índice 2023
		Porcentaje de cumplimiento de objetivos de las acciones de la propuesta de inversión.	$PCOAPi = (NOL / TOP) * 100$	Gestión	Semestral	100%		No disponible	%	≤ 69%	89 a 70%	100 a 90%
		Porcentaje de integración de expedientes técnicos del FAISM.	$PIETF = (NETI / TAF) * 100$	Gestión	Semestral	100%		No disponible	%	≤ 88%	90 a 89%	100%
		Porcentaje de recursos del FAISM asignado a pavimentaciones de calles con concreto hidráulico.	$PRFAPCCH = (RFAPCCH / TRF) * 100$	Gestión	Semestral	87,712,110.67	36,491,202.52	41.60	%	≤ 24.9%	39.9 a 25%	45 a 40%
		Porcentaje de recursos del FAISM asignado a Muros de contención.	$PRFMC = (RFAMC / TRF) * 100$	Gestión	Semestral	87,712,110.67	2,122,905.50	2.42	%	≤ 0.49%	0.9 a 0.5%	2 a 1%
		Porcentaje de recursos del FAISM asignado a Electrificaciones.	$PRFAE = (RFAE / TRF) * 100$	Gestión	Semestral	87,712,110.67	1,815,195.86	2.07	%	≤ 1.49%	1.99 a 1.5%	3.0 a 2%
		Porcentaje de recursos del FAISM asignado a construcción de Agua Potable.	$PRFACAP = (RFACAP / TRF) * 100$	Gestión	Semestral	87,712,110.67	2,932,601.62	3.34	%	≤ 1.96%	2.9 a 2%	4 a 3%
		Porcentaje de recursos del FAISM asignado a construcción de Espacios Deportivos.	$PRFAED = (RFAED / TRF) * 100$	Gestión	Semestral	87,712,110.67	7,303,817.72	8.33	%	≤ 4.98%	7.99 a 5%	9 a 8%
		Porcentaje de recursos del FAISM asignado a Drenaje y Letrinas.	$PRFADL = (RFADL / TRF) * 100$	Gestión	Semestral	87,712,110.67	1,348,811.95	1.54	%	≤ 0.49%	0.99 a 0.50%	2 a 1%
		Porcentaje de recursos del FAISM asignado a Gastos indirectos.	$PRFAGI = (RFAGI / TRF) * 100$	Gestión	Semestral	87,712,110.67	2,092,459.85	2.39	%	≤ 0.99%	1.99 a 1.00%	3 a 2%



Elaboró:  
H. AYUNTAMIENTO MPAL.  
CONSTITUCIONAL  
TESORERÍA  
C.P. Anselmo Carbajal Nava.  
José Joaquín de Herrera, Gro.  
2024 2027

Revisó:

Lic. Misael Gustavo Medrano Ortiz  
Titular del Órgano Interno de Control Municipal

H. AYUNTAMIENTO MPAL.  
CONSTITUCIONAL  
ÓRGANO INTERNO DE CONTROL  
JOSÉ JOAQUÍN DE HERRERA, GRO.

Autizó:  
C. Andrés Valentin Salvador González  
Síndico Procurador

H. AYUNTAMIENTO MPAL.  
CONSTITUCIONAL  
SINDICATURA  
JOSÉ JOAQUÍN DE HERRERA, GRO.  
2024 2027

Autizó:  
D. María Guadalupe Martínez  
Presidenta Municipal

H. AYUNTAMIENTO MPAL.  
CONSTITUCIONAL  
PRESIDENCIA  
JOSÉ JOAQUÍN DE HERRERA, GRO.  
2024 2027



Entidad Fiscalizada:

Municipio: José Joaquín de Herrera, Guerrero.

Formato ED-1

Periodo:

PRESUPUESTO FINAL EJERCICIO 2024

Indicadores de Resultados Estratégicos y de Gestión diseñados para cada uno de los programas presupuestarios


Costo del Programa presupuestario:

\$ 78,169.31

Fecha de elaboración:

31 de diciembre de 2024

Área Administrativa Responsable	Nombre del Programa presupuestario	Nombre del indicador	Método de Cálculo	Tipo de Indicador	Frecuencia de Medición	Metas			U.M.	Parámetros de Semaforización		
						Programadas	Realizadas	Resultado		Crítico	Con riesgo	Aceptable
Dirección de Educación y Cultura	Programa 17. Orgullo Cultural.	Porcentaje de población asistente a eventos culturales y artísticos.	$PPAECA = (PAE/TP) \times 100$	Estratégico	Anual	80%		No disponible	%	59 a 0%	70 a 60%	100 a 80%
		Porcentaje de actividades de fomento a eventos culturales y artísticos realizadas.	$PAFECAR = (AFR/AFP) \times 100$	Estratégico	Anual	100%		No disponible	%	59 a 0%	70 a 60%	100 a 80%
		Porcentaje de eventos culturales y artísticos realizados.	$PECAR = (ER/EG) \times 100$	Gestión	Semestral	40%		No disponible	%	9 a 0%	20 a 10%	40 a 30%
		Porcentaje de programas culturales y artísticos implementados.	$PPCAI = (PI/PP) \times 100$	Gestión	Semestral	100%		No disponible	%	59 a 0%	70 a 60%	100 a 80%
		Porcentaje de apoyos obtenidos para la cultura y las artes.	$PAOCYA = (AO/AG) \times 100$	Gestión	Semestral	10	10	100	%	9 a 0%	20 a 10%	40 a 30%
		Porcentaje de asistencia a talleres de expresiones culturales y artísticas.	$PATECA = (NPAT/TPC) \times 100$	Gestión	Semestral	1,000	1000	100	%	≤ 49%	69 a 50%	100 a 70%
		Porcentaje de asistencia a talleres de juegos y celebraciones tradicionales.	$PATJCT = (NPAT/TPC) \times 100$	Gestión	Semestral	500	500	100	%	49 a 0%	69 a 50%	100 a 70%



Elaboró:

H. AYUNTAMIENTO MPAL.  
CONSTITUCIONAL  
TESORERÍA  
JOSÉ JOAQUÍN DE  
HERRERA, GRO.  
2024-2027


Anseldo Carbajal Nava.  
Tesorero Municipal

Revisó:

Lic. Misael Gustavo Medrano Ortiz  
Titular del Órgano Interno de Control Municipal  
H. AYUNTAMIENTO MPAL.  
CONSTITUCIONAL  
ÓRGANO DE CONTROL  
INTERNO  
JOSÉ JOAQUÍN DE  
HERRERA, GRO.



C. Andrés Valentín Salvador González  
Síndico Procurador  
H. AYUNTAMIENTO MPAL.  
CONSTITUCIONAL  
SINDICATURA  
JOSÉ JOAQUÍN DE  
HERRERA, GRO.  
2024-2027



Miguel Montano Martínez  
Presidencia Municipal  
H. AYUNTAMIENTO MPAL.  
CONSTITUCIONAL  
PRESIDENCIA  
JOSÉ JOAQUÍN DE  
HERRERA, GRO.  
2024-2027





Entidad Fiscalizada:

Municipio: José Joaquín de Herrera, Guerrero.

Formato ED-1

Periodo:

PRESUPUESTO FINAL EJERCICIO 2024

Indicadores de Resultados Estratégicos y de Gestión diseñados para cada uno de los programas presupuestarios

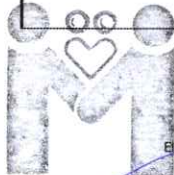
Costo del Programa presupuestario:

\$ 248,888.78

Fecha de elaboración:

31 de diciembre de 2024

Área Administrativa Responsable	Nombre del Programa presupuestario	Nombre del indicador	Método de Cálculo	Tipo de Indicador	Frecuencia de Medición	Metas			U.M.	Parámetros de Semaforización		
						Programadas	Realizadas	Resultado		Crítico	Con riesgo	Aceptable
Dirección del DIF Municipal.	Programa 18. Activación para Tu Salud.	Porcentaje de población que practica actividad deportiva.	$PPPAD=(PAD/TPM)*100$	Estratégico	Anual	80%		No disponible	%	59 a 0%	70 a 60%	100 a 80%
		Porcentaje de promoción deportiva realizada.	$PPDR=(ADP/ADF)*100$	Estratégico	Anual	100%		No disponible	%	59 a 0%	70 a 60%	100 a 80%
		Porcentaje de actividades deportivas realizadas.	$PADR=(ADR/ADP)*100$	Gestión	Semestral	6	6	100	%	59 a 0%	70 a 60%	100 a 80%
		Porcentaje de asistencia a eventos deportivos y recreativos.	$PAEDYR=(NPAE/TPC)*100$	Gestión	Semestral	6	6	100	%	59 a 0%	70 a 60%	100 a 80%
		Porcentaje de grupos vulnerables con actividades deportivas.	$PGVAD=(NGVA/TGV)*100$	Gestión	Semestral	6	6	100	%	59 a 0%	70 a 60%	100 a 80%



Elaboro:

H. AYUNTAMIENTO MPAL.  
CONSTITUCIONAL

CP. Anselmo Carbajal Nava.  
Tesorero Municipal

JOSÉ JOAQUÍN DE  
HERRERA, GRO.  
2024-2027



Reviso:

H. AYUNTAMIENTO MPAL.  
CONSTITUCIONAL

Lic. Miguel Gustavo Modiano Ortiz  
Titular del Órgano Interno de Control Municipal

JOSÉ JOAQUÍN DE  
HERRERA, GRO.



Vo.Bo.

C. Andrés Valencia Salvador González  
Síndico Procurador

H. AYUNTAMIENTO MPAL.  
CONSTITUCIONAL

SINDICATURA  
JOSÉ JOAQUÍN DE  
HERRERA, GRO.  
2024-2027



Autorizo:

H. AYUNTAMIENTO MPAL.  
CONSTITUCIONAL

Manzana Martínez.  
Presidenta Municipal

PRESIDENCIA

JOSÉ JOAQUÍN DE  
HERRERA, GRO.  
2024-2027



Entidad Fiscalizada:

Municipio: José Joaquín de Herrera, Guerrero.

Formato ED-1

Periodo:

PRESUPUESTO FINAL EJERCICIO 2024

Indicadores de Resultados Estratégicos y de Gestión diseñados para cada uno de los programas presupuestarios

Costo del Programa presupuestario:

\$ 183,660.96

Fecha de elaboración: 31 de diciembre de 2024

Área Administrativa Responsable	Nombre del Programa presupuestario	Nombre del indicador	Método de Cálculo	Tipo de Indicador	Frecuencia de Medición	Metas			U.M.	Parámetros de SemafORIZACIÓN		
						Programadas	Realizadas	Resultado		Crítico	Con riesgo	Aceptable
Dirección del DIF Municipal.	Programa 19. Integración Juvenil.	Porcentaje de población juvenil participativa.	$PPJP = (PJPE/TPJ) \cdot 100$	Estratégico	Anual	70%		No disponible	%	49 a 0%	60 a 50%	100 a 70%
		Porcentaje de población juvenil beneficiada.	$PPJB = (PJB/TPJ) \cdot 100$	Estratégico	Anual	70%		No disponible	%	49 a 0%	60 a 50%	100 a 70%
		Porcentaje de acciones juveniles promocionadas.	$PAJP = (AJP/TAJP) \cdot 100$	Gestión	Semestral	6	6	100	%	59 a 0%	70 a 60%	100 a 80%
		Porcentaje de asistencia de jóvenes a talleres de integración y orientación	$PAJTIO = (NJAT/TPJC) \cdot 100$	Gestión	Semestral	600	600	100	%	49 a 0%	60 a 50%	100 a 70%

Elaboro:  
H. AYUNTAMIENTO MPAL  
CONSTITUCIONAL  
TESORERÍA  
C. P. Anselmo Carbajal Nava.  
Tesorero Municipal  
JOSÉ JOAQUÍN DE  
HERRERA, GRU.  
2024-2027

Revisó:  
H. AYUNTAMIENTO MPAL  
CONSTITUCIONAL  
ÓRGANO DE CONTROL  
Lic. Misael Gustavo Medrano Ortiz  
Titular del Órgano Interno de Control Municipal  
JOSÉ JOAQUÍN DE  
HERRERA, GRU.

Mo. B.  
C. Andrés Velasco Salvador González  
Síndico Procurador  
H. AYUNTAMIENTO MPAL  
CONSTITUCIONAL  
SINDICATURA  
JOSÉ JOAQUÍN DE  
HERRERA, GRU.  
2024-2027

Autorizo:  
H. AYUNTAMIENTO MPAL  
CONSTITUCIONAL  
PRESIDENCIA  
Dra. Micaela Manzano Martínez.  
Presidenta Municipal  
JOSÉ JOAQUÍN DE  
HERRERA, GRU.  
2024-2027





Entidad Fiscalizada:

Municipio: José Joaquín de Herrera, Guerrero.

Formato ED-1

Periodo:

PRESUPUESTO FINAL EJERCICIO 2024

Indicadores de Resultados Estratégicos y de Gestión diseñados para cada uno de los programas presupuestarios


Costo del Programa presupuestario:

\$ 14,825,449.16

Fecha de elaboración:

31 de diciembre de 2024

Área Administrativa Responsable	Nombre del Programa presupuestario	Nombre del indicador	Método de Cálculo	Tipo de Indicador	Frecuencia de Medición	Metas			U.M.	Parámetros de Semaforización		
						Programadas	Realizadas	Resultado		Crítico	Con riesgo	Aceptable
Tesorería Municipal	Programa 20. Ejercicio y Control Financiero.	Tasa de variación de monto de recursos observados por órganos fiscalizadores.	$TVMROOF = [(MRO2024 / MRO2023) - 1] * 100$	Estratégico	Anual	≤ índice 2023		No disponible	%	≥ índice 2023	≥ índice 2023	≤ índice 2023
		Tasa de variación del número de observaciones de la Cuenta Pública.	$TVNOCP = [(NOCP2024 / NOCP2023) - 1] * 100$	Estratégico	Anual	≤ índice 2023.		No disponible	%	≥ índice 2023	≥ índice 2023	≤ índice 2023
		Porcentaje de implementación de mecanismos de control interno para el ejercicio de los recursos.	$PIMCIPER = (MCII/TMCI N) * 100$	Gestión	Semestral	100%		No disponible	%	53 a 0 %	79 a 60%	100 a 80%
		Porcentaje de implementación de sistematización de procesos administrativos.	$PISPA = (SPA/TSPAN) * 100$	Gestión	Semestral	100%		No disponible	%	49 a 0 %	69 a 50 %	100 a 70%
		Porcentaje de funcionarios y servidores públicos capacitados en materia administrativa.	$PFSPCMA = (NFSPC/TF SP) * 100$	Gestión	Semestral	100%		No disponible	%	69 a 0 %	89 a 70%	100 a 90%
		Porcentaje de acciones financieras registradas en sistema.	$PAFRS = (AFRS/TAF) * 100$	Gestión	Semestral	1500	1500	100	%	99%	99%	100%
		Porcentaje de requerimientos observados de la cuenta pública según lineamientos de integración.	$PROCPSLI = (RO/TR) * 100$	Gestión	Semestral	Que como máximo se observen un 10% de los requerimientos presentados.		No disponible	%	≤ 20%	11 a 20%	10%
		Porcentaje de áreas con recursos humanos optimizados.	$PARHO = (ARHO/TAA) * 100$	Gestión	Semestral	28	28	100.00	%	49 a 0 %	69 a 50 %	100 a 70%
		Porcentaje de requisiciones de material, equipamiento y mobiliario atendidas.	$PRMEMA = (RMEMA/TR MEM) * 100$	Gestión	Semestral	70	70	100	%	49 a 0 %	69 a 50 %	100 a 70%
		Porcentaje de modificaciones a procesos administrativos implementados.	$PMPAI = (PAM/TPANM) * 100$	Gestión	Semestral	80%		No disponible	%	49 a 0 %	69 a 50 %	100 a 70%



Elaboró:

Revisó:

Val. Bo:

Autorizó:

H. AYUNTAMIENTO MUNICIPAL  
CONSTITUCIONAL

TESORERÍA  
C.P. Anselmo Carbajal Nava.  
Tesorero Municipal

JOSÉ JOAQUÍN DE  
HERRERA, GRU.  
2024 2027

Lic. Misael Gustavo Modiano Ortiz.  
Titular del Órgano Interno de Control Municipal

JOSÉ JOAQUÍN DE  
HERRERA, GRU.

C. Andrés Valadín Salvador González.  
Sindicatario

SINDICATURA  
JOSÉ JOAQUÍN DE  
HERRERA, GRU.  
2024-2027

H. AYUNTAMIENTO MUNICIPAL  
CONSTITUCIONAL  
C. María del Carmen Manzano Martínez.  
Presidenta Municipal

PRESIDENCIA  
JOSÉ JOAQUÍN DE  
HERRERA, GRU.  
2024 2027



Entidad Fiscalizada:

Municipio: José Joaquín de Herrera, Guerrero.

Formato EO-1

Periodo:

PRESUPUESTO FINAL EJERCICIO 2024

Indicadores de Resultados Estratégicos y de Gestión diseñados para cada uno de los programas presupuestarios

Costo del Programa presupuestario:

\$ 411,248.81

Fecha de elaboración:

31 de diciembre de 2024

Área Administrativa Responsable	Nombre del Programa presupuestario	Nombre del indicador	Método de Cálculo	Tipo de Indicador	Frecuencia de Medición	Metas			U.M.	Parámetros de Semaforización		
						Programadas	Realizadas	Resultado		Crítico	Con riesgo	Aceptable
Dirección de Desarrollo Social	Programa 21. Auto-empleo	Tasa de variación del porcentaje de población en pobreza extrema.	$TVPPPE = [(PPPE2024 / PPPE2023) - 1] * 100$	Estratégico	Anual	7%		No disponible	%	3.99 a 0%	5 a 4%	7 a 6%
		Porcentaje de familias beneficiadas con acciones de empleo.	$PFBAE = (FBAE / FCE) * 100$	Estratégico	Anual	7%		No disponible	%	3.99 a 0%	5 a 4%	7 a 6%
		Porcentaje de programas para mejorar la economía realizados.	$PPMER = (PR / PP) * 100$	Gestión	Semestral	100%		No disponible	%	59 a 0%	89 a 60%	100 a 90%
		Porcentaje de personas auto-empleadas de talleres de oficios.	$PPAETO = (NPA / TPATO) * 100$	Gestión	Semestral	800	800	100	%	9 a 0%	14 a 10%	20 a 15%
		Porcentaje de acciones autoempleo realizadas.	$PAAR = (AR / AG) * 100$	Gestión	Semestral	20	20	100	%	9 a 0%	14 a 10%	20 a 15%



Elaboró:

H. AYUNTAMIENTO MPAL  
CONSTITUCIONAL

TESORERÍA  
Lic. Anselmo Carbajal Nava.  
Tesorero Municipal

JOSÉ JOAQUÍN DE  
HERRERA, GRO.  
2024-2027



Revisó:

Lic. Misael Gustavo Medrano Ortiz  
Titular del Órgano Interno de Control Municipal

JOSÉ JOAQUÍN DE  
HERRERA, GRO.



Vo. Bo.

C. Andrés Valentín Salvador González  
H. AYUNTAMIENTO MPAL  
CONSTITUCIONAL

SINDICATURA  
JOSÉ JOAQUÍN DE  
HERRERA, GRO.  
2024-2027



Revisó:

H. AYUNTAMIENTO MPAL  
CONSTITUCIONAL

PRESIDENCIA  
Lic. María del Mar Manzano Martínez.  
Presidenta Municipal

JOSÉ JOAQUÍN DE  
HERRERA, GRO.  
2024-2027





Entidad Fiscalizada:

Municipio: José Joaquín de Herrera, Guerrero.

Formato ED-1

Periodo:

PRESUPUESTO FINAL EJERCICIO 2024

Indicadores de Resultados Estratégicos y de Gestión diseñados para cada uno de los programas presupuestarios

Costo del Programa presupuestario:

\$ 28,760,975.50

Fecha de elaboración:

31 de diciembre de 2024

Área Administrativa Responsable	Nombre del Programa presupuestario	Nombre del indicador	Método de Cálculo	Tipo de Indicador	Frecuencia de Medición	Metas			U.M.	Parámetros de Semafización		
						Programadas	Realizadas	Resultado		Critico	Con riesgo	Aceptable
Dirección de Obras Públicas.	Programa 22. Conservación y Mantenimiento de la Red Caminera.	Porcentaje de población con caminos de acceso transitables.	$PPCAT = (NPCAT / TPM) * 100$	Estratégico	Anual	100%		No disponible	%	59 a 0%	79 a 60%	100 a 80%
		Porcentaje de kilómetros de caminos rurales rehabilitados.	$PKCRR = (KCRR / TKCR) * 100$	Estratégico	Anual	100%		No disponible	%	59 a 0%	79 a 60%	100 a 80%
		Porcentaje de recursos del FAISM asignados a rehabilitación de caminos rurales.	$PRFARCR = (RFARCR / RF) * 100$	Gestión	Semestral	87,712,110.67	28,760,975.50	32.79	%	12.9 a 0%	15.9 a 13%	17 a 16%
		Porcentaje de kilómetros de caminos en terracerías rehabilitados.	$PKCTR = (NKCTR / TKCTD) * 100$	Gestión	Semestral	100%		No disponible	%	59 a 0%	79 a 60%	100 a 80%

Elaboró:  
H. AYUNTAMIENTO MPAL. CONSTITUCIONAL  
JOSÉ JOAQUÍN DE HERRERA, GRO.  
2024-2027

Revisó:  
H. AYUNTAMIENTO MPAL. CONSTITUCIONAL  
Lic. Misael Gustavo Medrano Ortiz  
Titular del Órgano Interno de Control Municipal  
JOSÉ JOAQUÍN DE HERRERA, GRO.

Vo. Bo.  
H. AYUNTAMIENTO MPAL. CONSTITUCIONAL  
SINDICATURA  
JOSÉ JOAQUÍN DE HERRERA, GRO.  
2024-2027

Autorizó:  
H. AYUNTAMIENTO MPAL. CONSTITUCIONAL  
PRESIDENCIA  
JOSÉ JOAQUÍN DE HERRERA, GRO.  
2024-2027



Entidad Fiscalizada:

Municipio: José Joaquín de Herrera, Guerrero.

Formato ED-1

Periodo:

PRESUPUESTO FINAL EJERCICIO 2024

Indicadores de Resultados Estratégicos y de Gestión diseñados para cada uno de los programas presupuestarios

Costo del Programa presupuestario:

\$ 4,894,232.80

Fecha de elaboración:

31 de diciembre de 2024

Área Administrativa Responsable	Nombre del Programa presupuestario	Nombre del indicador	Método de Cálculo	Tipo de Indicador	Frecuencia de Medición	Metas			U.M.	Parámetros de Semaforización		
						Programadas	Realizadas	Resultado		Crítico	Con riesgo	Aceptable
Dirección de Desarrollo Rural	Programa 23. Producción Agrícola para el Autoconsumo.	Porcentaje de familias atendidas con carencia alimentaria.	$PFACA = (FACA / TFCA) * 100$	Estratégico	Anual	≥ al 35%		No disponible	%	≤ 29%	30%	≥ al 35%
		Porcentaje de familias productoras agrícolas capacitadas.	$PPAC = (FPAC / TFPA) * 100$	Estratégico	Anual	600	426	71	%	≤ 29%	30%	≥ al 40%
		Porcentaje de información estadística del sector primario procesada.	$PIESPP = (IP / TI) * 100$	Gestión	Semestral	100%		No disponible	%	≤ 59%	60%	100 a 70%
		Porcentaje de técnicas en el manejo de cultivos implementadas.	$PTMCI = (TI / TP) * 100$	Gestión	Semestral	66%		No disponible	%	49 a 0 %	65 a 50 %	100 a 66%
		Porcentaje de productores beneficiados con infraestructura física.	$PPBCIF = (PB / TPP) * 100$	Gestión	Semestral	100%		No disponible	%	≤ 59%	79 a 60%	100 a 80%
		Porcentaje de avance en la implementación del sistema.	$PAIS = (ESR / TES) * 100$	Gestión	Semestral	1	1	100	%	59 a 0%	79 a 60%	100 a 80%
		Porcentaje de productores capacitados en técnicas agrícolas.	$PPCTA = (PC / TPAC) * 100$	Gestión	Semestral	600	600	100	%	≤ 49%	69 a 50 %	100 a 70%
		Porcentaje de productores agrícolas registrados en padrón.	$PPRP = (PR / TPA) * 100$	Gestión	Semestral	1508	1508	100	%	≤ 59%	79 a 60%	100 a 80%
		Porcentaje de recursos del FAISM asignados a Caminos Sacacosechas.	$PRFACS = (RFACS / TRF) * 100$	Gestión	Semestral	87,712,110.67	4,894,232.80	5.58	%	≤ 59%	79 a 60%	100 a 80%

Elaboró:  
C.P. Anselma Carbajal Nava.  
Tesorero Municipal

H. AYUNTAMIENTO MPAL.  
CONSTITUCIONAL  
TRESERERO  
JOSÉ JOAQUÍN DE  
HERRERA, GRO.  
2024-2027

Revisó:  
Lic. Miguel Gustavo Medrano Ortiz  
Titular del Órgano Interno de Control Municipal

ÓRGANO DE CONTROL  
INTERNO  
JOSÉ JOAQUÍN DE  
HERRERA, GRO.

Vo. Bo.:  
C. Andrés Guzmán Salvador González  
Síndico Procurador

H. AYUNTAMIENTO MPAL.  
CONSTITUCIONAL  
SINDICATURA  
JOSÉ JOAQUÍN DE  
HERRERA, GRO.  
2024-2027

Autorizó:  
Dra. Micaela Hernández  
Presidenta Municipal

H. AYUNTAMIENTO MPAL.  
CONSTITUCIONAL  
PRESIDENTA  
JOSÉ JOAQUÍN DE  
HERRERA, GRO.  
2024-2027





Entidad Fiscalizada:

Municipio: José Joaquín de Herrera, Guerrero.

Formato ED-1

Periodo:

PRESUPUESTO FINAL EJERCICIO 2024

Indicadores de Resultados Estratégicos y de Gestión diseñados para cada uno de los programas presupuestarios

Costo del Programa presupuestario:

\$ 148,463.23

Fecha de elaboración:

31 de diciembre de 2024

Área Administrativa Responsable	Nombre del Programa presupuestario	Nombre del indicador	Método de Cálculo	Tipo de Indicador	Frecuencia de Medición	Metas			U.M.	Parámetros de Semáforización		
						Programadas	Realizadas	Resultado		Crítico	Con riesgo	Aceptable
Dirección de Desarrollo Rural	Programa 24. Producción Ganadera para el Desarrollo Económico.	Porcentaje de familias atendidas en situación de pobreza.	$PFASP = (FASP/TFSP) * 100$	Estratégico	Anual	5%		No disponible	%	2.95 a 0%	3.9 a 3%	5 a 4%
		Porcentaje de familias productoras ganaderas capacitadas	$PFPGC = (FPGC/TFPG) * 100$	Estratégico	Anual	600	600	100	%	2.95 a 0%	3.9 a 3%	5 a 4%
		Porcentaje de técnicas en el manejo de ganado implementadas.	$PTMGI = (TI/TP) * 100$	Gestión	Semestral	100%		No disponible	%	49 a 0%	69 a 50%	100 a 70%
		Porcentaje de productores capacitados en técnicas ganaderas.	$PPCTG = (PC/TPAG) * 100$	Gestión	Semestral	600	600	100	%	49 a 0%	65 a 50%	100 a 66%
		Porcentaje de productores ganaderos registrados en padron.	$PPGRP = (PR/TPG) * 100$	Gestión	Semestral	600	600	100	%	58 a 0%	79 a 60%	100 a 80%

Elabora:  
H. AYUNTAMIENTO MPAL  
CONSTITUCIONAL  
T. P. S. O. P. C. P. Anselmo Carbajal Nava.  
Tesorero Municipal  
JOSÉ JOAQUÍN DE  
HERRERA, GRU.  
2024-2027

Revisa:  
H. AYUNTAMIENTO MPAL  
CONSTITUCIONAL  
L. C. Misael Gustavo Medrano Ortiz  
Titular del Órgano Interno de Control Municipal  
INTERNO  
JOSÉ JOAQUÍN DE  
HERRERA, GRU.

Revisa:  
H. AYUNTAMIENTO MPAL  
CONSTITUCIONAL  
S. C. Andrés Valentin Salvador González.  
Síndico Procurador MPAL.  
SINDICATURA  
JOSÉ JOAQUÍN DE  
HERRERA, GRU.  
2024-2027

Revisa:  
H. AYUNTAMIENTO MPAL  
CONSTITUCIONAL  
PRESIDENCIA  
C. C. Marcela Manzano Martínez.  
Presidenta Municipal  
JOSÉ JOAQUÍN DE  
HERRERA, GRU.  
2024-2027